

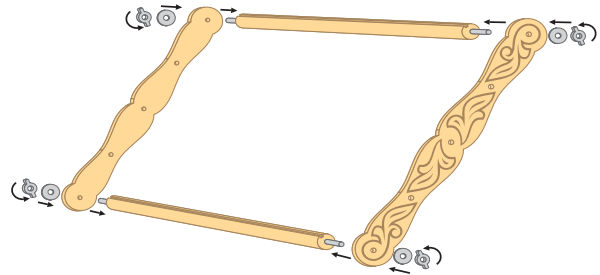


Размер рамки регулируется от 60x9 см до 60x30 см

Материал/material: бук/elm

СБОРКА РАМКИ

1. Вставьте круглые планки в нужные отверстия боковых планок рамки и закрутите гайки-барашки.




Обратите внимание!

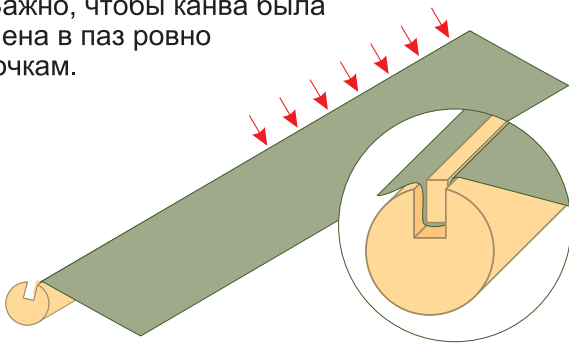
Меньшее расстояние между круглыми планками обеспечит лучшее натяжение канвы.

ЗАКРЕПЛЕНИЕ КАНВЫ

1. Положите рамку на ровную поверхность. Сверху приложите канву изнанкой вверх.

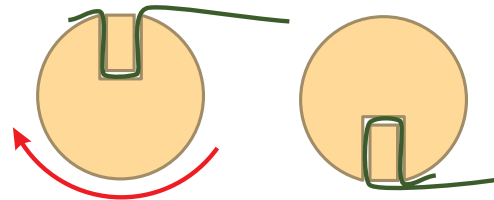


2. Вставьте крепки в паз круглых планок, прижимая канву. Важно, чтобы канва была заправлена в паз ровно по клеточкам.



3. Поверните круглые планки, как изображено на рисунке. Затяните гайки.

Внимание! Поворачивайте круглые планки внутрь рамки, чтобы крепки были закрыты канвой.



Сделано в России.

Не подлежит обязательной сертификации и декларированию соответствия.

Произведено на европейском оборудовании под тщательным контролем специалистов.

Хранить в сухом, защищённом от прямых солнечных лучей месте, при температуре от -15°C до +30°C, при относительной влажности воздуха 50-70%.

Избегать попадания влаги на детали, не хранить вблизи отопительных приборов.

All rights reserved © Все права защищены

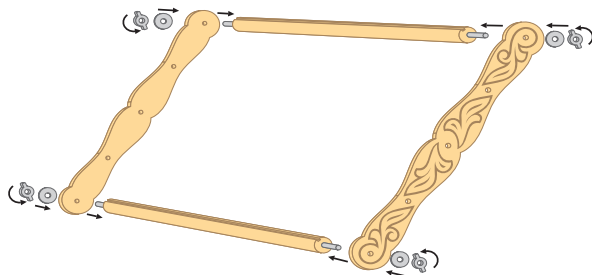


Жақтау өлшемі 60*9 см. бастап 60*30 см. дейін реттеледі.

Материалы: бүк

ЖАҚТАУДЫ ҚҰРАСТЫРУ

1. Дөңгелек өнсіз жұқа тақтайшаларды бүйірлік өнсіз жұқа тақтайшалардың қажетті саңылауына қойыңыз, сомындарды бұраңыз.




Назар аударыңыз!

Өнсіз жұқа тақтайшалар арасындағы ара-қашықтықтың аз болуы селдір матаның жақсы тартылуын қамтамасыз етеді.

СЕЛДІР МАТАНЫ БЕКІТУ

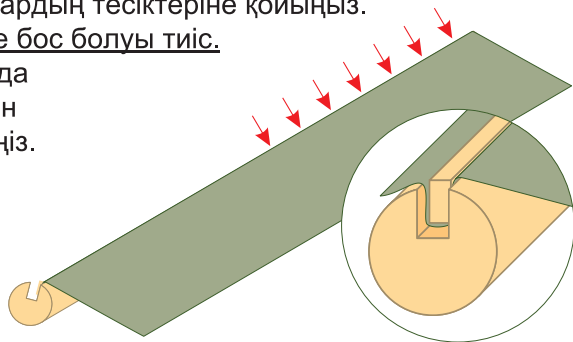
1. Жақтауды қабырғада көлденең бекітіңіз. Селдір матаны жақтауға астарын жоғары қаратып төсеңіз.



2. Бекітпелерді селдір мата үстіндегі дөңгелек өнсіз жұқа тақтайшалардың тесіктеріне қойыңыз.

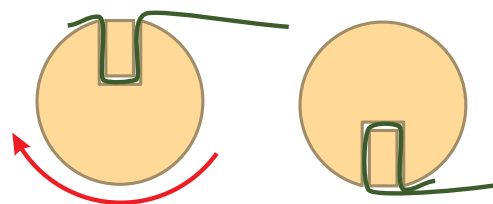
Бекітпелер тесіктерде бос болуы тиіс.

Қажет болған жағдайда бекітпелерді алмастан селдір матаны түзетіңіз.



3. Дөңгелек өнсіз жұқа тақтайшаларды суретте көрсетілгендей етіп бұраңыз. Сомындарды тартыңыз. Дәл бұрау және тарту сәтінде селдір матаны бекіту жүреді. Дөңгелек өнсіз жұқа тақтайшаларды аз ғана бұрышқа бұрау жеткілікті.

Назар аударыңыз! Бекітпелерді селдір мата жауып тұруы үшін, дөңгелек өнсіз жұқа тақтайшаларды жақтау ішіне бұраңыз.



Ресейде жасалған.

Міндетті сертификаттауға және сәйкестікті декларациялауға тиесілі емес.

Еуропалық жабдықта мамандардың мұқият қадағалауымен өндірілген. Құрғақ, тікелей күн сәулелерінен қорғалған жерде, -15°C және +30°C аралығындағы температурада, ауаның 50-70% салыстырмалы ылғалдылығында сақтау қажет.

Ылғалдың бөлшектерге тиюін болдырмау қажет, жылыту аспаптарына жақын сақтауға болмайды.

© Барлық құқықтар қорғалған./© All rights reserved.

Қазақ тіліндегі нұсқаулық қаптама ішінде орналасқан.